

CPD
Intensivpflegedienst



BETREUTE WG_s FÜR INTENSIVPFLEGE REGION BAYERN NORD

www.cpd24.de

 TEIL DER
DEUTSCHEN FACHPFLEGE GRUPPE

BEI UNS SIND SIE IN GUTEN HÄNDEN

Die CPD ist ein ambulanter Pflegedienst, der in Bayern und Sachsen tätig ist. Wer Intensiv- und Beatmungspflege benötigt, kann auf unsere Pflegefachkräfte zählen. Sie kommen entweder zu Ihnen nach Hause oder pflegen Sie in einer unserer Wohngemeinschaften. In dieser Broschüre stellen wir Ihnen die Wohngemeinschaften in unserer Region Bayern Nord vor.

Mit uns haben Sie einen starken Partner an Ihrer Seite.



Privatheit im
Einzelzimmer



Individuelle
Beratung und Pflege



Selbstbestimmter
Alltag



Attraktives
Wohnumfeld



Qualität unserer Dienstleistung

Wir haben ein klares Qualitätsmanagementsystem entwickelt, denn wir möchten, dass Sie mit unserer Dienstleistung zufrieden sind.

Professionelle Überleitung

Schritt für Schritt begleiten wir Sie bei Ihrer Entlassung aus der Klinik. Unsere Überleitungsmanger*innen kooperieren eng mit Ihnen, den Ärzten, Sozialdiensten und Krankenkassen.



Fort- und Weiterbildungen

Unsere Pflegefachkräfte nehmen regelmäßig an Fort- und Weiterbildungen teil, damit sie immer auf dem neuesten Stand der Wissenschaft sind.

Erfolgreiche Rückzugspflege

Der größte Erfolg für uns ist, wenn es Ihnen zunehmend besser geht. Dann ziehen wir uns gerne schrittweise aus der Pflege zurück.



Ständige Erreichbarkeit

In den WGs ist immer jemand da, an den Sie sich wenden können.

Engagierte Pflegeteams

Unsere Pflegekräfte lieben ihren Beruf. Wer ihre Unterstützung braucht, wird mit offenen Armen aufgenommen. Wir erstellen ein individuelles, ganzheitliches Pflegekonzept. Bei uns steht der Mensch im Mittelpunkt!

GEBORGENHEIT IM NEUEN ZUHAUSE

In ambulant betreuten Wohngemeinschaften mieten Erwachsene, bei denen eine Intensivpflicht diagnostiziert wurde, ein Einzelzimmer, das sie nach ihrem Geschmack einrichten. Daneben gibt es einen Gemeinschaftsbereich mit Küche, Lounge, Sanitärbereich, Balkon, Terrasse oder Garten sowie Lagerräumen. Die Räumlichkeiten sind barrierefrei und behindertengerecht. In den Wohngemeinschaften ist alles darauf ausgerichtet, dass sich die Bewohner*innen darin wohlfühlen.

Wohngemeinschaften stellen eine attraktive Alternative zu anderen Wohnformen dar. Als Vorteil empfinden viele, dass sie sich mit anderen Betroffenen und deren Angehörigen austauschen und gemeinsame Unternehmungen organisieren können. Es gibt keinen starren Tagesplan und feste Besuchszeiten - und stets sind Pflegefachkräfte als kompetente Ansprechpartner*innen vor Ort.



„Privatheit und
Gemeinschaft - in
einer WG habe ich
beides.“



Krankheitsbilder:

- ✓ Apallisches Syndrom (Wachkoma) mit Trachealkanüle
- ✓ Amyotrophe Lateralsklerose (ALS)
- ✓ Neurologische Erkrankungen, die eine Tracheotomie und/oder Beatmung erfordern
- ✓ Spinale Muskelatrophie
- ✓ Hoher Querschnitt
- ✓ Alle anderen Erkrankungen, die eine Tracheotomie oder (non-)invasive Beatmung zur Folge hatten

WOHNGEMEINSCHAFT IN BAD STAFFELSTEIN

Die Wohngemeinschaft befindet sich auf zwei Etagen, die Zimmer im Erdgeschoss haben Zugang zu einer behindertengerechten Sonnenterrasse mit ebenerdigen Zugang zum Garten. Die Zimmer im ersten Stock haben alle einen Balkon. Die Räumlichkeiten sind durch die bodentiefen Fenster, die nach Süden ausgerichtet sind, wohlthuend hell und freundlich. Spaziergänge sind in dem nahen Kurpark ein Hochgenuss. Ins Stadtzentrum mit diversen



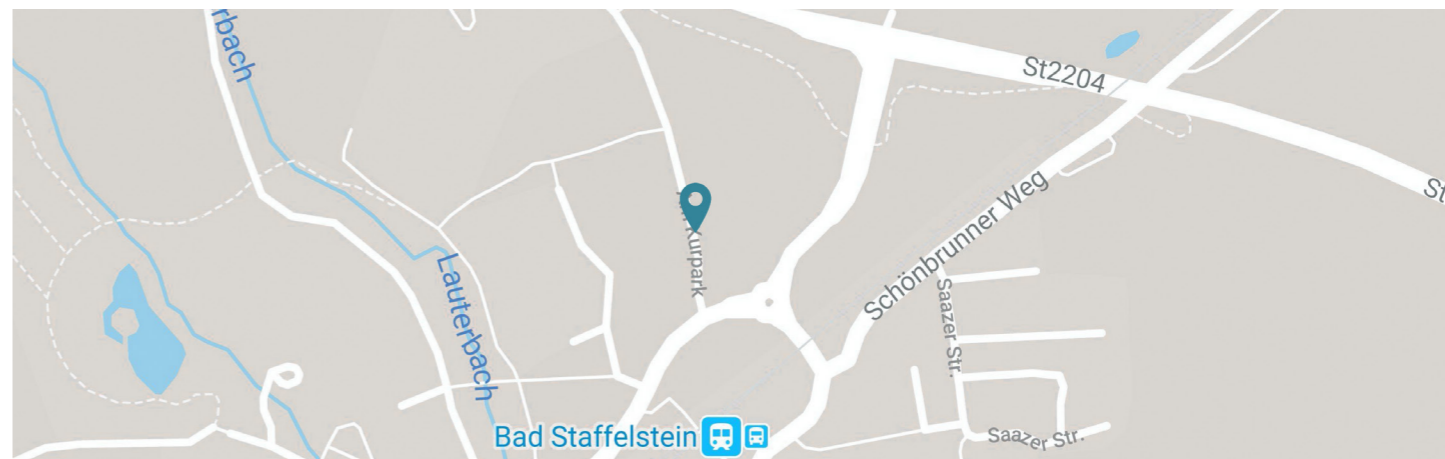
Einkaufsmöglichkeiten sind es zu Fuß nur ca. 10 Minuten und zahlreiche Ärzte und Therapeuten der verschiedensten Fachdisziplinen sind vor Ort.

Bad Staffelstein liegt im sogenannten „Gottesgarten am Obermain“ und hat viele Sehenswürdigkeiten zu bieten. Weltberühmt sind die von Balthasar Neumann erbaute Basilika Vierzehnheiligen sowie das Kloster Banz.




Adresse:
WG Bad Staffelstein
Am Kurpark 4
96231 Bad Staffelstein

WG-Plätze:
Für bis zu 9 Klient*innen



WOHNGEMEINSCHAFT IN BAYREUTH

Die Wohngemeinschaft befindet sich im Erdgeschoss eines 2018 errichteten Mehrparteienhauses. In den Räumlichkeiten fühlt man sich sofort wohl und oft duftet es verlockend in der Küche, wenn gemeinsam gekocht, gebacken und gegessen wird. Danach heißt es auf die Terrasse gehen oder einen Spaziergang im Wohngebiet, auf dem Gelände der ehemaligen Bundesgartenschau, in die Eremitage oder den Hofgarten machen. In der Nähe sind auch der



Röhrensee Park, das Festspielhaus und die Lohengrin-Therme. In regelmäßigen Abständen fährt ein Linienbus in die Innenstadt und zum Bahnhof. Eine Hausarztpraxis, eine Apotheke und Einkaufsmöglichkeiten sind in der Umgebung. Physio-, Logo- und Ergotherapeuten kommen regelmäßig in die Wohngemeinschaft.

Die Stadt und der Landkreis Bayreuth wurden durch das bayerische Staatsministerium für Gesundheit und Pflege mit dem Siegel „bayerische Gesundheitsregion“ ausgezeichnet und belegen die ausgewiesene Qualität im Gesundheitssektor.

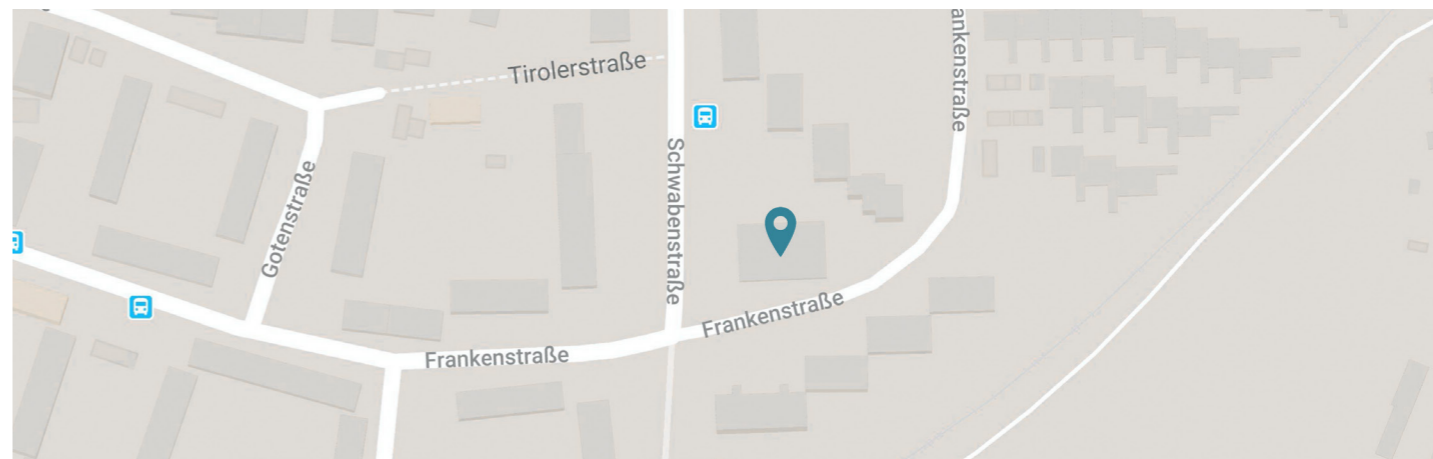


Adresse:

WG Bayreuth
Frankenstraße 47
95448 Bayreuth

WG-Plätze:

Für bis zu 5 Klient*innen



WIR GEBEN IHNEN GERNE AUSKUNFT

Sie haben noch Fragen oder benötigen weitere Informationen? Dann setzen Sie sich gerne mit uns in Verbindung. Wir informieren Sie über unsere Serviceleistungen und klären alle offenen Fragen.

Sie erreichen uns per E-Mail oder telefonisch.



CPD Intensivpflegedienst
Claudia Schiefer GmbH
Am Weichselgarten 21
90429 Nürnberg



M 0176 100 591 81 (Swantje T.)
M 0171 991 25 59 (Katharina D.)



info@cpd24.de



www.cpd24.de



Swantje Tischler




Katharina Dürr

*Sie sind exam. Pflegekraft
und möchten gemeinsam
mit uns pflegen?*



Scannen &
passende
Stelle finden



Ralph Wittmann

**„Sie suchen ein
Zimmer in
einer WG?
Wir helfen Ihnen
gerne weiter.“**

Unser kompetentes
Überleitmanagement
berät Sie zu den
verschiedenen
Versorgungsformen
unserer Gesellschaften.

**ueberleitungsued@
deutschefachpflege.de**

0800 306 550 02

WOHNGEMEINSCHAFT IN ERLANGEN

Erlangen ist eine Großstadt in Franken mit einer großen Schlossanlage, vielen Theatern, Palais, Kirchen, Museen und Gärten. Neben dem Schlossgarten und dem botanischen Garten gibt es einen Aromagarten, der über 1000 einheimische und exotische Aromapflanzen beherbergt, die wegen ihrer ätherischen Öle als Arznei- und Gewürzlieferanten oder für Kosmetika genutzt werden. Die traditionsreiche und sehr aufstrebende Universitätsstadt



ist von einzigartigen Ausflugszielen umgeben. In der Nähe sind ein Feuchtbiotop, ein Wald-erlebniszentrum, ein Sandbiotop und ein Freigehege für eine Herde von Urwildpferden.

Die Wohngemeinschaft mit Aufzug und barrierefreiem Zugang befindet sich im ersten Stock und verfügt über einen Balkon. Die Räumlichkeiten sind hell und freundlich, weil der Wohn- und Essbereich fast rundum verglast sind. In nur ca. 200 m Entfernung gibt es Einkaufsmöglichkeiten.

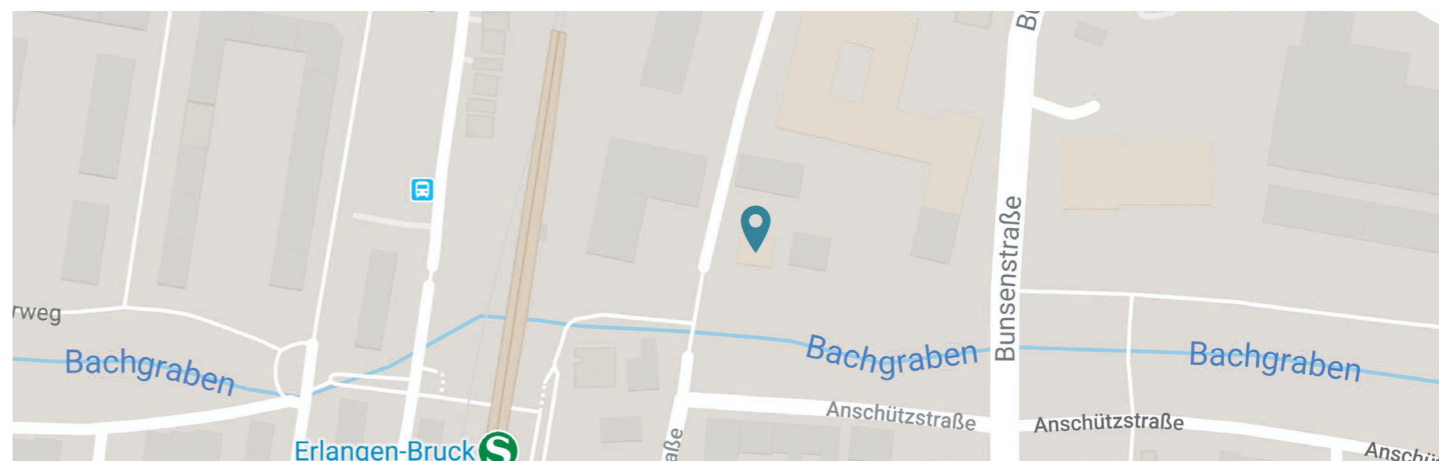


Adresse:

WG Erlangen
Daimlerstraße 44
91058 Erlangen


WG-Plätze:

Für bis zu 3 Klient*innen



WOHNGEMEINSCHAFT 1 UND 2 IN NÜRNBERG

Die Wohngemeinschaften 1 und 2 liegen im Stadtzentrum von Nürnberg und sind hervorragend per U- und S-Bahn erreichbar. Auch eine Bushaltestelle ist in unmittelbarer Nähe. Die Räumlichkeiten im vierten Stock sind über einen Aufzug erreichbar. Einkaufsmöglichkeiten gibt es sogar direkt im Gebäude, in dem sich u.a. auch ein Wundzentrum befindet. Aufgrund der zentralen Lage und der guten Verkehrsanbindung kann man sowohl



das Großstadtleben als auch die Ruhe in den vielen Grünanlagen genießen.

Die Wohngemeinschaft 2 ist im selben Gebäude wie Wohngemeinschaft 1, also im Zentrum von Nürnberg. In dem Gebäude befinden sich weitere Wohneinheiten sowie Geschäfte. Die Zusammenarbeit mit Physio-, Logo- und Ergotherapeuten sowie mit den Angehörigen und Freunden der Bewohner*innen ist in beiden Wohngemeinschaften hervorragend. Nürnberg ist berühmt für seine Sehenswürdigkeiten, den Christkindlesmarkt, die Lebkuchen und die Bratwurst, aber auch für seine Museen, Konzerte, Restaurants, Parks und Naherholungsgebiete im Umkreis.

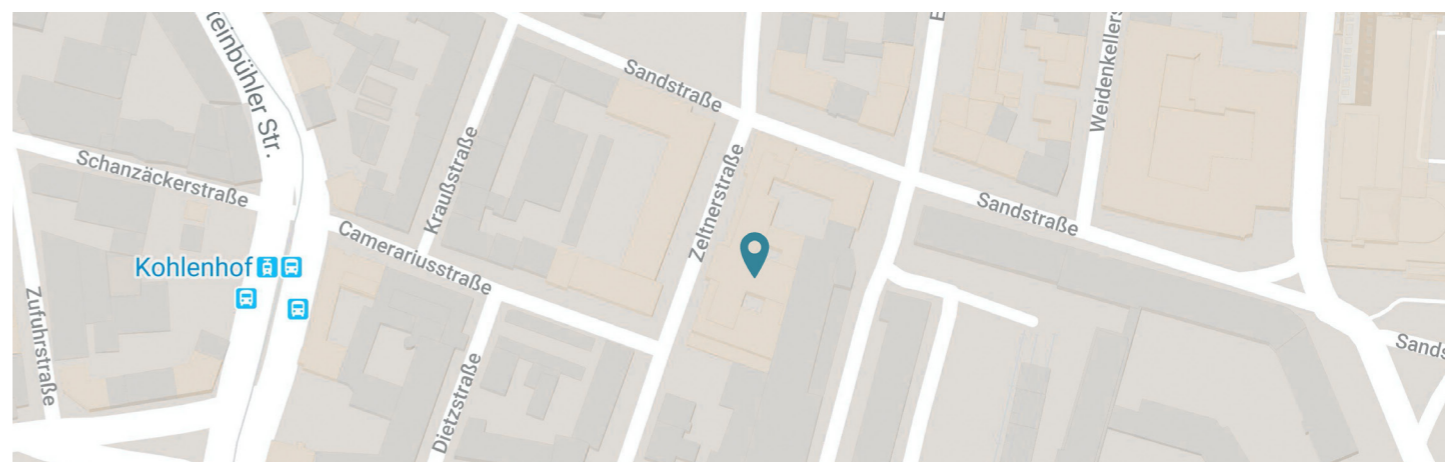


Adresse:

WG 1 und 2 Nürnberg
Zeltnerstraße 19
90443 Nürnberg

WG-Plätze:

Für bis zu 7 Klient*innen



GEBORGENHEIT IM NEUEN ZUHAUSE

In ambulant betreuten Wohngemeinschaften mieten Erwachsene, bei denen eine Intensivpflicht diagnostiziert wurde, ein Einzelzimmer, das sie nach ihrem Geschmack einrichten. Daneben gibt es einen Gemeinschaftsbereich mit Küche, Lounge, Sanitärbereich, Balkon, Terrasse oder Garten sowie Lagerräumen. Die Räumlichkeiten sind barrierefrei und behindertengerecht. In den Wohngemeinschaften ist alles darauf ausgerichtet, dass sich die Bewohner*innen darin wohlfühlen.

Wohngemeinschaften stellen eine attraktive Alternative zu anderen Wohnformen dar. Als Vorteil empfinden viele, dass sie sich mit anderen Betroffenen und deren Angehörigen austauschen und gemeinsame Unternehmungen organisieren können. Es gibt keinen starren Tagesplan und feste Besuchszeiten - und stets sind Pflegefachkräfte als kompetente Ansprechpartner*innen vor Ort.



„Privatheit und
Gemeinschaft - in
einer WG habe ich
beides.“



Krankheitsbilder:

- ✓ Apallisches Syndrom (Wachkoma) mit Trachealkanüle
- ✓ Amyotrophe Lateralsklerose (ALS)
- ✓ Neurologische Erkrankungen, die eine Tracheotomie und/oder Beatmung erfordern
- ✓ Spinale Muskelatrophie
- ✓ Hoher Querschnitt
- ✓ Alle anderen Erkrankungen, die eine Tracheotomie oder (non-)invasive Beatmung zur Folge hatten

WIR GEBEN IHNEN GERNE AUSKUNFT

Sie haben noch Fragen oder benötigen weitere Informationen? Dann setzen Sie sich gerne mit uns in Verbindung. Wir informieren Sie über unsere Serviceleistungen und klären alle offenen Fragen.

Sie erreichen uns per E-Mail oder telefonisch.



CPD Intensivpflegedienst
Claudia Schiefer GmbH
Am Weichselgarten 21
90429 Nürnberg



M 0176 100 591 81 (Swantje T.)
M 0160 979 893 29 (Thomas Z.)



info@cpd24.de



www.cpd24.de

Thomas Zippel




Swantje Tischler



*Sie sind exam. Pflegekraft
und möchten gemeinsam
mit uns pflegen?*



Scannen &
passende
Stelle finden



Ralph Wittmann

**„Sie suchen ein
Zimmer in
einer WG?
Wir helfen Ihnen
gerne weiter.“**

Unser kompetentes
Überleitmanagement
berät Sie zu den
verschiedenen
Versorgungsformen
unserer Gesellschaften.

**ueberleitungsued@
deutschefachpflege.de**

0800 306 550 02



Sie finden uns auch auf:



Scannen &
Website
besuchen.